



АНАЛІТИЧНИЙ ЗВІТ

за підсумками проведених
аукціонних торгів з продажу
необробленої деревини заготівлі
II кварталу 2026 року

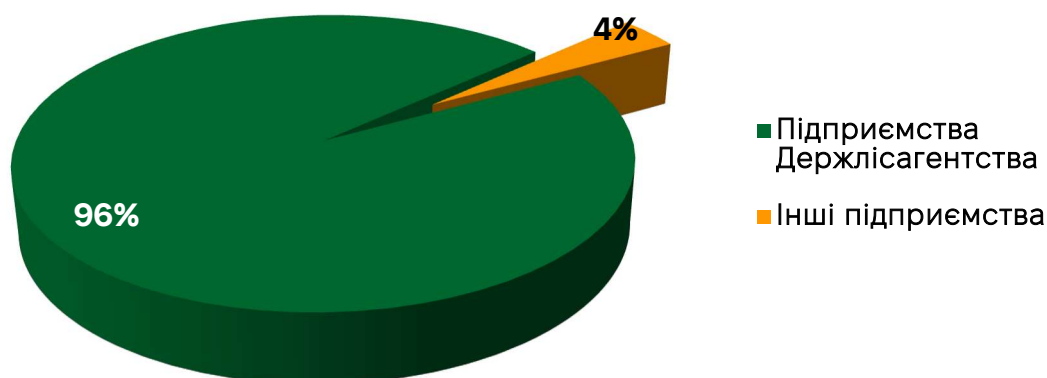
ЗМІСТ

ЗАГАЛЬНІ ТОРГИ II КВАРТАЛУ 2026 РОКУ	3
РОЗДІЛ I. ОБСЯГИ.....	3
РОЗДІЛ II. СТАРТОВІ ЦІНИ.....	11
РОЗДІЛ III. РЕАЛІЗАЦІЯ.....	13
РОЗДІЛ IV. РЕАЛІЗАЦІЙНІ ЦІНИ	19
ДУБ КЛАСІВ ЯКОСТІ А, В	27
РОЗДІЛ I. ОБСЯГИ.....	27
РОЗДІЛ II. СТАРТОВІ ЦІНИ.....	28
РОЗДІЛ III. РЕАЛІЗАЦІЯ.....	28
РОЗДІЛ IV. РЕАЛІЗАЦІЙНІ ЦІНИ	30
БЕРЕЗА ТА ВІЛЬХА	32
РОЗДІЛ I. ОБСЯГИ.....	32
РОЗДІЛ II. СТАРТОВІ ЦІНИ.....	33
РОЗДІЛ III. РЕАЛІЗАЦІЯ.....	33
РОЗДІЛ IV. РЕАЛІЗАЦІЙНІ ЦІНИ	35

ЗАГАЛЬНІ ТОРГИ II КВАРТАЛУ 2026 РОКУ

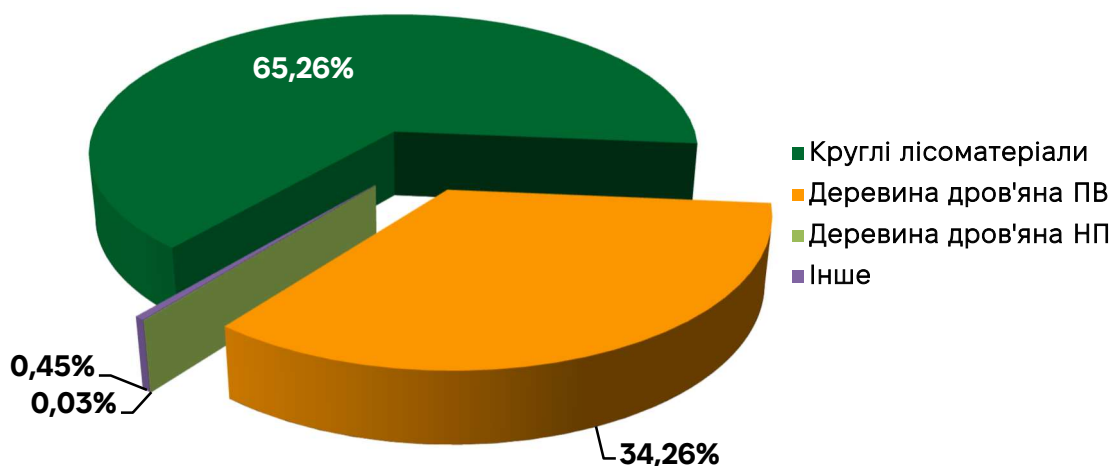
РОЗДІЛ I. ОБСЯГИ

Загальний обсяг необробленої деревини заготівлі II кварталу 2026 року, запропонований для продажу на загальних торгах склав 1 637 871,88 куб.м., у тому числі: лісогосподарськими підприємствами, які належать до сфери управління Держлісагентства – 1 576 637,50 куб.м.; лісогосподарськими підприємствами іншого підпорядкування – 61 234,38 куб.м. (Діаграма 1).



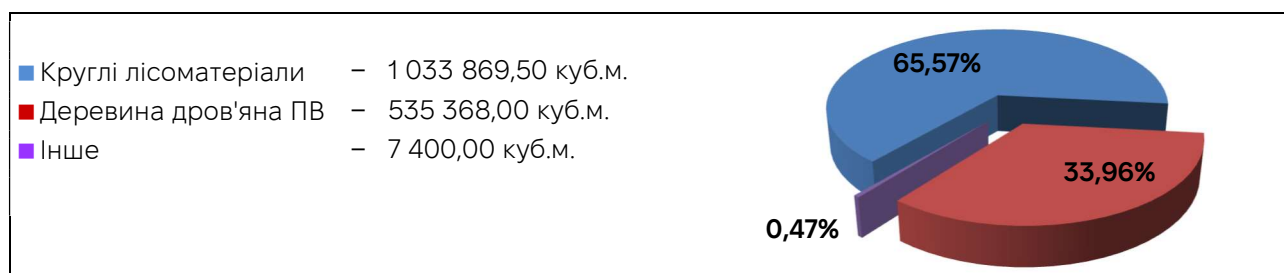
Діаграма 1. Відсоткове співвідношення загального обсягу виставлених до продажу лісоматеріалів в залежності від підпорядкування

По сортиментах: круглі лісоматеріали – 1 068 953,88 куб.м., деревини дров'яної ПВ – 561 106,00 куб.м., деревини дров'яної НП – 412,00 куб.м., інше – 7 400,00 куб.м. (Діаграма 2).

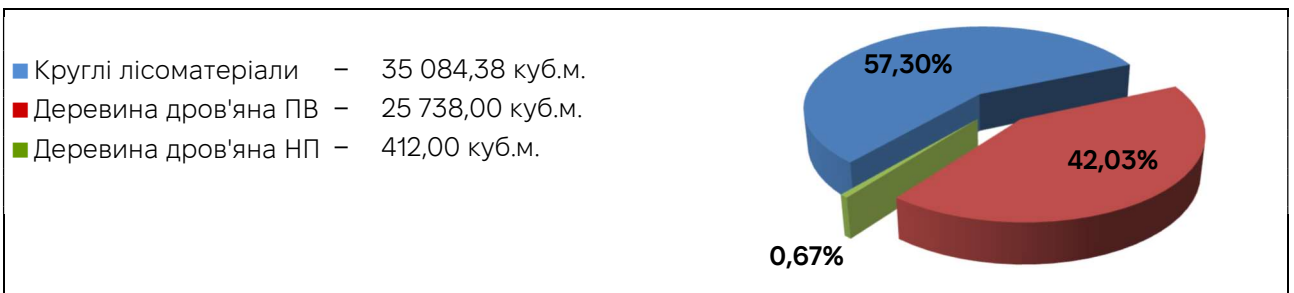


Діаграма 2. Відсоткове співвідношення обсягів лісоматеріалів в залежності від сортименту

Детальна інформація щодо обсягів лісоматеріалів по сортиментах в залежності від підпорядкування лісогосподарських підприємств наведена на Діаграмі 3 та Діаграмі 4 нижче.

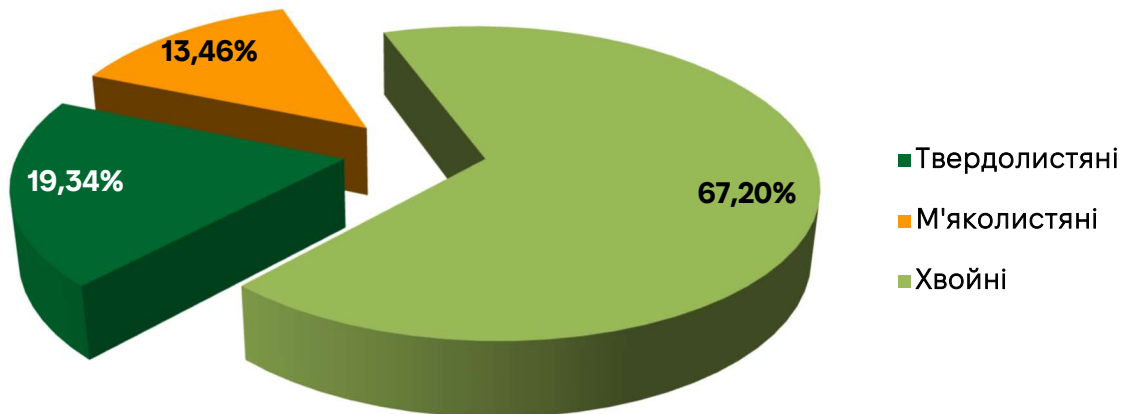


Діаграма 3. Обсяги сортиментів, виставлені підприємствами Держлісагентства



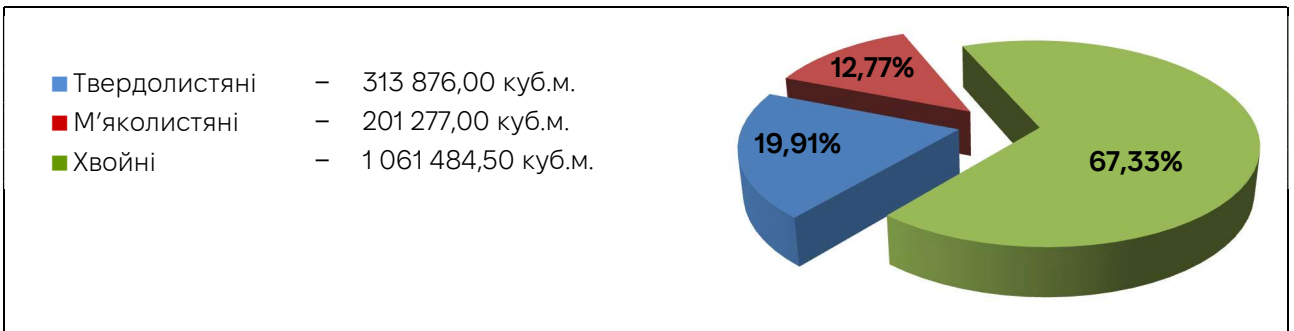
Діаграма 4. Обсяги сортиментів, виставлені іншими підприємствами

По групах порід: твердолистяні – 316 717,04 куб.м., м'яколистяні – 220 508,00 куб.м., хвойні – 1 100 646,84 куб.м. (Діаграма 5).

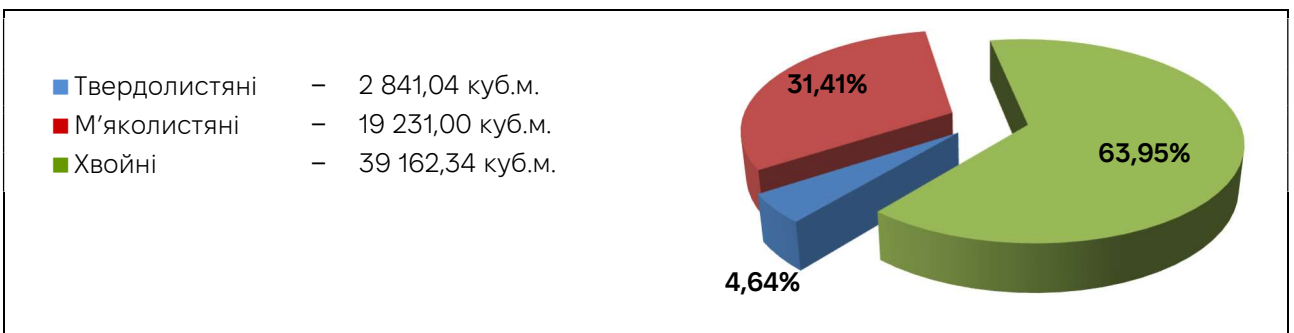


Діаграма 5. Відсоткове співвідношення обсягів лісоматеріалів в залежності від груп порід

Детальна інформація щодо обсягів лісоматеріалів по сортиментах в залежності від підпорядкування лісгосподарських підприємств наведена на Діаграмі 6 та Діаграмі 7 нижче.



Діаграма 6. Обсяги груп порід, виставлені підприємствами Держлісагентства



Діаграма 7. Обсяги груп порід, виставлені іншими підприємствами

Інформація по окремих породах наведена у Таблиці 1.

Порода	Підприємства Держлісагентства		Інші підприємства		Разом	
	Виставлений об'єм, куб.м.	% від загального обсягу	Виставлений об'єм, куб.м.	% від загального обсягу	Виставлений об'єм, куб.м.	% від загального обсягу
Береза	64 480,00	3,94%	9 044,00	0,55%	73 524,00	4,49%
Бук	93 876,00	5,73%	400,00	0,02%	94 276,00	5,76%
Вільха	79 565,00	4,86%	7 942,00	0,48%	87 507,00	5,34%
Дуб	101 176,00	6,18%	1 076,00	0,07%	102 252,00	6,24%
Сосна	774 256,50	47,27%	38 586,34	2,36%	812 842,84	49,63%
Ялина	220 145,00	13,44%			220 145,00	13,44%
Ялиця	39 873,00	2,43%	296,00	0,02%	40 169,00	2,45%

Таблиця 1. Обсяги та відсоткова частка окремих порід

Загальний обсяг виставлених лісоматеріалів в розрізі областей, сортиментів та класів якості наведений в Таблиці 2 нижче.

Область	Сортимент	Група порід	Підприємства Держлісагентства	Інші підприємства	Разом
Вінницька	Круглі лісоматеріали	Твердолистяні	17 622,00	-	17 622,00
		М'яколистяні	2 191,00	-	2 191,00
		Хвойні	1 451,00	-	1 451,00
	Деревина дров'яна ПВ	Твердолистяні	9 492,00	-	9 492,00
		М'яколистяні	860,00	-	860,00
		Хвойні	30,00	-	30,00
	Деревина дров'яна НП	Твердолистяні	-	-	-
		М'яколистяні	-	-	-
		Хвойні	-	-	-
	Інше	Твердолистяні	600,00	-	600,00
		М'яколистяні	-	-	-
		Хвойні	-	-	-
Волинська	Круглі лісоматеріали	Твердолистяні	2 226,00	-	2 226,00
		М'яколистяні	30 966,00	-	30 966,00
		Хвойні	71 657,00	-	71 657,00
	Деревина дров'яна ПВ	Твердолистяні	5 123,00	-	5 123,00
		М'яколистяні	10 071,00	-	10 071,00
		Хвойні	36 932,00	-	36 932,00
	Деревина дров'яна НП	Твердолистяні	-	-	-
		М'яколистяні	-	-	-
		Хвойні	-	-	-
	Інше	Твердолистяні	-	-	-
		М'яколистяні	-	-	-
		Хвойні	450,00	-	450,00
Дніпропетровська	Круглі лісоматеріали	Твердолистяні	-	-	-
		М'яколистяні	-	-	-
		Хвойні	178,00	-	178,00
	Деревина дров'яна ПВ	Твердолистяні	300,00	-	300,00
		М'яколистяні	-	-	-
		Хвойні	951,00	-	951,00
	Деревина дров'яна НП	Твердолистяні	-	-	-
		М'яколистяні	-	-	-
		Хвойні	-	-	-
	Інше	Твердолистяні	-	-	-
		М'яколистяні	-	-	-
		Хвойні	-	-	-

Область	Сортимент	Група порід	Підприємства Держлісагентства	Інші підприємства	Разом
Житомирська	Круглі лісоматеріали	Твердолистяні	6 228,00	173,04	6 401,04
		М'яколистяні	29 584,00	8 415,00	37 999,00
		Хвойні	74 266,00	17 845,34	92 111,34
	Деревина дров'яна ПВ	Твердолистяні	10 685,00	1 128,00	11 813,00
		М'яколистяні	23 537,00	7 280,00	30 817,00
		Хвойні	63 439,00	14 050,00	77 489,00
	Деревина дров'яна НП	Твердолистяні	-	-	-
		М'яколистяні	-	112,00	112,00
		Хвойні	-	70,00	70,00
Інше	Твердолистяні	200,00	-	200,00	
	М'яколистяні	200,00	-	200,00	
	Хвойні	600,00	-	600,00	
Закарпатська	Круглі лісоматеріали	Твердолистяні	31 518,00	-	31 518,00
		М'яколистяні	-	-	-
		Хвойні	77 619,00	-	77 619,00
	Деревина дров'яна ПВ	Твердолистяні	15 295,00	-	15 295,00
		М'яколистяні	-	-	-
		Хвойні	14 149,00	-	14 149,00
	Деревина дров'яна НП	Твердолистяні	-	-	-
		М'яколистяні	-	-	-
		Хвойні	-	-	-
Інше	Твердолистяні	-	-	-	
	М'яколистяні	-	-	-	
	Хвойні	-	-	-	
Івано- Франківська	Круглі лісоматеріали	Твердолистяні	20 206,00	-	20 206,00
		М'яколистяні	1 225,00	-	1 225,00
		Хвойні	80 547,00	-	80 547,00
	Деревина дров'яна ПВ	Твердолистяні	9 795,00	-	9 795,00
		М'яколистяні	1 872,00	-	1 872,00
		Хвойні	32 789,00	-	32 789,00
	Деревина дров'яна НП	Твердолистяні	-	-	-
		М'яколистяні	-	-	-
		Хвойні	-	-	-
Інше	Твердолистяні	150,00	-	150,00	
	М'яколистяні	200,00	-	200,00	
	Хвойні	50,00	-	50,00	
Київська	Круглі лісоматеріали	Твердолистяні	6 764,00	-	6 764,00
		М'яколистяні	2 911,00	-	2 911,00
		Хвойні	69 045,00	-	69 045,00
	Деревина дров'яна ПВ	Твердолистяні	5 202,00	-	5 202,00
		М'яколистяні	4 391,00	-	4 391,00
		Хвойні	35 883,00	-	35 883,00
	Деревина дров'яна НП	Твердолистяні	-	-	-
		М'яколистяні	-	-	-
		Хвойні	-	-	-
Інше	Твердолистяні	-	-	-	
	М'яколистяні	-	-	-	
	Хвойні	-	-	-	

Область	Сортимент	Група порід	Підприємства Держлісагентства	Інші підприємства	Разом
Кіровоградська	Круглі лісоматеріали	Твердолистяні	3 933,00	-	3 933,00
		М'яколистяні	94,00	-	94,00
		Хвойні	1 679,00	-	1 679,00
	Деревина дров'яна ПВ	Твердолистяні	420,00	-	420,00
		М'яколистяні	63,00	-	63,00
		Хвойні	374,00	-	374,00
	Деревина дров'яна НП	Твердолистяні	-	-	-
		М'яколистяні	-	-	-
		Хвойні	-	-	-
	Інше	Твердолистяні	200,00	-	200,00
М'яколистяні		-	-	-	
Хвойні		-	-	-	
Львівська	Круглі лісоматеріали	Твердолистяні	12 578,00	715,00	13 293,00
		М'яколистяні	4 827,00	74,00	4 901,00
		Хвойні	43 622,00	2 332,00	45 954,00
	Деревина дров'яна ПВ	Твердолистяні	22 802,00	615,00	23 417,00
		М'яколистяні	16 157,00	320,00	16 477,00
		Хвойні	30 992,00	735,00	31 727,00
	Деревина дров'яна НП	Твердолистяні	-	210,00	210,00
		М'яколистяні	-	20,00	20,00
		Хвойні	-	-	-
	Інше	Твердолистяні	25,00	-	25,00
		М'яколистяні	300,00	-	300,00
		Хвойні	225,00	-	225,00
Миколаївська	Круглі лісоматеріали	Твердолистяні	-	-	-
		М'яколистяні	-	-	-
		Хвойні	100,00	-	100,00
	Деревина дров'яна ПВ	Твердолистяні	330,00	-	330,00
		М'яколистяні	-	-	-
		Хвойні	230,00	-	230,00
	Деревина дров'яна НП	Твердолистяні	-	-	-
		М'яколистяні	-	-	-
		Хвойні	-	-	-
	Інше	Твердолистяні	-	-	-
М'яколистяні		-	-	-	
Хвойні		-	-	-	
Одеська	Круглі лісоматеріали	Твердолистяні	755,00	-	755,00
		М'яколистяні	-	-	-
		Хвойні	20,00	-	20,00
	Деревина дров'яна ПВ	Твердолистяні	1 500,00	-	1 500,00
		М'яколистяні	-	-	-
		Хвойні	-	-	-
	Деревина дров'яна НП	Твердолистяні	-	-	-
		М'яколистяні	-	-	-
		Хвойні	-	-	-
	Інше	Твердолистяні	-	-	-
М'яколистяні		-	-	-	
Хвойні		-	-	-	

Область	Сортимент	Група порід	Підприємства Держлісагентства	Інші підприємства	Разом
Полтавська	Круглі лісоматеріали	Твердолистяні	3 312,00	-	3 312,00
		М'яколистяні	695,00	-	695,00
		Хвойні	12 284,00	-	12 284,00
	Деревина дров'яна ПВ	Твердолистяні	2 700,00	-	2 700,00
		М'яколистяні	300,00	-	300,00
		Хвойні	8 100,00	-	8 100,00
	Деревина дров'яна НП	Твердолистяні	-	-	-
		М'яколистяні	-	-	-
		Хвойні	-	-	-
Інше	Твердолистяні	-	-	-	
	М'яколистяні	-	-	-	
	Хвойні	450,00	-	450,00	
Рівненська	Круглі лісоматеріали	Твердолистяні	3 513,00	-	3 513,00
		М'яколистяні	18 648,00	-	18 648,00
		Хвойні	73 043,00	-	73 043,00
	Деревина дров'яна ПВ	Твердолистяні	4 851,00	-	4 851,00
		М'яколистяні	11 867,00	-	11 867,00
		Хвойні	26 014,00	-	26 014,00
	Деревина дров'яна НП	Твердолистяні	-	-	-
		М'яколистяні	-	-	-
		Хвойні	-	-	-
Інше	Твердолистяні	-	-	-	
	М'яколистяні	-	-	-	
	Хвойні	550,00	-	550,00	
Сумська	Круглі лісоматеріали	Твердолистяні	10 350,00	-	10 350,00
		М'яколистяні	3 788,00	-	3 788,00
		Хвойні	40 708,50	-	40 708,50
	Деревина дров'яна ПВ	Твердолистяні	10 088,00	-	10 088,00
		М'яколистяні	2 438,00	-	2 438,00
		Хвойні	9 019,00	-	9 019,00
	Деревина дров'яна НП	Твердолистяні	-	-	-
		М'яколистяні	-	-	-
		Хвойні	-	-	-
Інше	Твердолистяні	100,00	-	100,00	
	М'яколистяні	-	-	-	
	Хвойні	350,00	-	350,00	
Тернопільська	Круглі лісоматеріали	Твердолистяні	7 759,00	-	7 759,00
		М'яколистяні	510,00	-	510,00
		Хвойні	2 513,00	-	2 513,00
	Деревина дров'яна ПВ	Твердолистяні	9 003,00	-	9 003,00
		М'яколистяні	2 739,00	-	2 739,00
		Хвойні	3 781,00	-	3 781,00
	Деревина дров'яна НП	Твердолистяні	-	-	-
		М'яколистяні	-	-	-
		Хвойні	-	-	-
Інше	Твердолистяні	250,00	-	250,00	
	М'яколистяні	-	-	-	
	Хвойні	50,00	-	50,00	

Область	Сортимент	Група порід	Підприємства Держлісагентства	Інші підприємства	Разом
Харківська	Круглі лісоматеріали	Твердолистяні	7 100,00	-	7 100,00
		М'яколистяні	135,00	-	135,00
		Хвойні	5 405,00	-	5 405,00
	Деревина дров'яна ПВ	Твердолистяні	3 596,00	-	3 596,00
		М'яколистяні	354,00	-	354,00
		Хвойні	9 971,00	-	9 971,00
	Деревина дров'яна НП	Твердолистяні	-	-	-
		М'яколистяні	-	-	-
		Хвойні	-	-	-
Інше	Твердолистяні	270,00	-	270,00	
	М'яколистяні	50,00	-	50,00	
	Хвойні	280,00	-	280,00	
Хмельницька	Круглі лісоматеріали	Твердолистяні	13 227,00	-	13 227,00
		М'яколистяні	3 607,00	-	3 607,00
		Хвойні	15 938,00	-	15 938,00
	Деревина дров'яна ПВ	Твердолистяні	9 639,00	-	9 639,00
		М'яколистяні	8 030,00	-	8 030,00
		Хвойні	10 147,00	-	10 147,00
	Деревина дров'яна НП	Твердолистяні	-	-	-
		М'яколистяні	-	-	-
		Хвойні	-	-	-
Інше	Твердолистяні	150,00	-	150,00	
	М'яколистяні	-	-	-	
	Хвойні	175,00	-	175,00	
Черкаська	Круглі лісоматеріали	Твердолистяні	12 993,00	-	12 993,00
		М'яколистяні	2 479,00	-	2 479,00
		Хвойні	21 208,00	-	21 208,00
	Деревина дров'яна ПВ	Твердолистяні	7 270,00	-	7 270,00
		М'яколистяні	2 240,00	-	2 240,00
		Хвойні	10 526,00	-	10 526,00
	Деревина дров'яна НП	Твердолистяні	-	-	-
		М'яколистяні	-	-	-
		Хвойні	-	-	-
Інше	Твердолистяні	200,00	-	200,00	
	М'яколистяні	-	-	-	
	Хвойні	400,00	-	400,00	
Чернівецька	Круглі лісоматеріали	Твердолистяні	12 439,00	-	12 439,00
		М'яколистяні	506,00	-	506,00
		Хвойні	16 243,00	-	16 243,00
	Деревина дров'яна ПВ	Твердолистяні	4 470,00	-	4 470,00
		М'яколистяні	1 272,00	-	1 272,00
		Хвойні	3 651,00	-	3 651,00
	Деревина дров'яна НП	Твердолистяні	-	-	-
		М'яколистяні	-	-	-
		Хвойні	-	-	-
Інше	Твердолистяні	250,00	-	250,00	
	М'яколистяні	-	-	-	
	Хвойні	125,00	-	125,00	

Область	Сортимент	Група порід	Підприємства Держлісагентства	Інші підприємства	Разом
Чернігівська	Круглі лісоматеріали	Твердолистяні	2 588,00	-	2 588,00
		М'яколистяні	6 442,00	1 600,00	8 042,00
		Хвойні	142 624,00	3 930,00	146 554,00
	Деревина дров'яна ПВ	Твердолистяні	3 809,00	-	3 809,00
		М'яколистяні	5 728,00	1 410,00	7 138,00
		Хвойні	10 101,00	200,00	10 301,00
	Деревина дров'яна НП	Твердолистяні	-	-	-
		М'яколистяні	-	-	-
		Хвойні	-	-	-
	Інше	Твердолистяні	-	-	-
		М'яколистяні	-	-	-
		Хвойні	550,00	-	550,00

Таблиця 2. Обсяги лісоматеріалів (куб.м.) в розрізі областей

РОЗДІЛ II. СТАРТОВІ ЦІНИ

Загальна стартова середньозважена ціна знеособленого кубометру необробленої деревини на загальних аукціонах II кварталу 2026 року склала – 3 796,78 грн. за куб.м. (*без урахування хмизу).

По підпорядкуванню:

- підприємства Держлісагентства – 3 776,06 грн. за куб.м.
- інші підприємства – 4 327,70 грн. за куб.м.

Загальна стартова середньозважена ціна по сортиментах :

- Круглі лісоматеріали – 4 961,00 грн. за куб.м.
- Деревина дров'яна ПВ – 1 580,18 грн. за куб.м.
- Деревина дров'яна НП – 1 974,12 грн. за куб.м.
- Інше – 89,25 грн. за куб.м.

Детальна інформація щодо стартових середньозважених цін по сортиментах в залежності від підпорядкування лісогосподарських підприємств наведена у Таблиці 3.

Підприємства Держлісагентства		Інші підприємства	
■ Круглі лісоматеріали	4 932,12 грн./куб.м.	■ Круглі лісоматеріали	5 812,05 грн./куб.м.
■ Деревина дров'яна ПВ	1 543,56 грн./куб.м.	■ Деревина дров'яна ПВ	2 342,00 грн./куб.м.
■ Інше	89,25 грн./куб.м.	■ Деревина дров'яна НП	1 974,12 грн./куб.м.

Таблиця 3. Стартові середньозважені ціни в розрізі сортиментів та підпорядкування

Загальна стартова середньозважена ціна по групах порід (*без урахування хмизу):

- Твердолистяні – 6 140,12 грн. за куб.м.
- М'яколистяні – 3 203,66 грн. за куб.м.
- Хвойні – 3 243,85 грн. за куб.м.

Детальна інформація щодо стартових середньозважених цін по групам порід (*без урахування хмизу) в залежності від підпорядкування лісогосподарських підприємств наведена в Таблиці 4.

Підприємства Держлісагентства		Інші підприємства	
■ Твердолистяні	6 140,15 грн./куб.м.	■ Твердолистяні	6 137,04 грн./куб.м.
■ М'яколистяні	3 033,63 грн./куб.м.	■ М'яколистяні	4 976,53 грн./куб.м.
■ Хвойні	3 220,37 грн./куб.м.	■ Хвойні	3 877,83 грн./куб.м.

Таблиця 4. Стартові середньозважені ціни в розрізі груп порід та підпорядкування

Інформація по стартовим середньозваженим цінам на окремі породи наведена в Таблиці 5 (*без урахування хмизу).

Порода	Підприємства Держлісагентства	Інші підприємства	Загальна середньозважена ціна
Береза	3 419	5 353	3 657
Бук	3 373	5 316	3 381
Вільха	3 776	5 381	3 922
Дуб	12 944	10 786	12 921
Сосна	3 247	3 884	3 277
Ялина	3 244		3 244
Ялиця	3 445	4 048	3 449

Таблиця 5. Стартові середньозважені ціни (грн./куб.м.) на окремі породи

Рівень стартових середньозважених цін на окремі породи (*без урахування хмизу) в розрізі областей наведений в Таблиці 6.

Область	Береза	Бук	Вільха	Дуб	Сосна	Ялина	Ялиця
Вінницька	4 468		4 074	17 241	3 951	3 787	
Волинська	3 834		4 204	6 542	3 416	3 586	
Дніпропетровська				2 814	1 824		
Житомирська	4 014		4 044	9 285	3 057	2 994	
Закарпатська		3 154		17 324		3 324	3 951
Івано-Франківська	3 632	3 463	3 173	15 709	2 966	3 208	2 986
Київська	2 367		3 140	11 670	3 208		
Кіровоградська				14 714	3 520		
Львівська	2 847	3 431	3 208	11 725	3 391	2 460	3 532
Миколаївська					2 770		
Одеська				6 442	2 736		
Полтавська	3 633		3 668	10 818	2 644		
Рівненська	3 673		3 800	10 872	3 693	4 120	
Сумська	3 077		3 385	12 812	3 055	3 661	
Тернопільська	4 507	3 929	3 796	16 664	3 646	4 099	
Харківська				9 705	2 012		
Хмельницька	3 763		3 475	15 779	3 413	3 575	
Черкаська			3 792	19 121	2 724		
Чернівецька	4 552	3 962	3 634	15 694	3 869	3 886	3 880
Чернігівська	3 201		3 895	8 438	3 543	2 482	

Таблиця 6. Стартові середньозважені ціни (грн./куб.м.) на окремі породи в розрізі областей

РОЗДІЛ III. РЕАЛІЗАЦІЯ

Загальний відсоток реалізації на загальних торгах II кварталу 2026 року склав **97,07%**, у тому числі: лісогосподарськими підприємствами, які належать до сфери управління Держлісагентства – 98,80%, лісогосподарськими підприємствами іншого підпорядкування – 52,48%.

Загальний відсоток реалізації по сортиментах :

■ Круглі лісоматеріали	– 97,02%
■ Деревина дров'яна ПВ	– 98,16%
■ Деревина дров'яна НП	– 100,00%
■ Інше	– 20,95%

Детальна інформація щодо відсотків реалізації по сортиментах в залежності від підпорядкування лісогосподарських підприємств наведена у Таблиці 7.

Підприємства Держлісагентства		Інші підприємства	
■ Круглі лісоматеріали	98,77%	■ Круглі лісоматеріали	45,62%
■ Деревина дров'яна ПВ	99,94%	■ Деревина дров'яна ПВ	61,08%
■ Інше	20,95%	■ Деревина дров'яна НП	100,00%

Таблиця 7. Відсотки реалізації в розрізі сортиментів та підпорядкування

Загальний відсоток реалізації по групах порід (*без урахування хмизу та порубкових решток):

■ Твердолистяні	– 98,17%
■ М'яколистяні	– 96,26%
■ Хвойні	– 97,43%

Детальна інформація щодо відсотків реалізації по групах порід (*без урахування хмизу) в залежності від підпорядкування лісогосподарських підприємств наведена в Таблиці 8.

Підприємства Держлісагентства		Інші підприємства	
■ Твердолистяні	98,39%	■ Твердолистяні	74,55%
■ М'яколистяні	99,75%	■ М'яколистяні	59,86%
■ Хвойні	99,29%	■ Хвойні	47,26%

Таблиця 8. Відсотки реалізації в розрізі груп порід та підпорядкування

Інформація щодо відсотків реалізації по окремих породах (*без урахування хмизу) наведена в Таблиці 9.

Порода	Підприємства Держлісагентства	Інші підприємства	Загальний відсоток реалізації
Береза	100,00%	56,17%	94,61%
Бук	95,27%	35,00%	95,01%
Вільха	100,00%	53,29%	95,76%
Дуб	99,74%	82,53%	99,56%
Сосна	99,24%	47,36%	96,77%
Ялина	99,36%		99,36%
Ялиця	99,79%	10,14%	99,13%

Таблиця 9. Відсотки реалізації в розрізі окремих порід та підпорядкування

Загальний відсоток реалізації виставлених лісоматеріалів в розрізі областей наведений в Таблиці 10.

Область	Сортимент	Група порід	Виставлений обсяг, куб.м.	Проданий обсяг, куб.м.	% реалізації
Вінницька	Круглі лісоматеріали	твердолистяні	17 622,00	17 622,00	100%
		м'яколистяні	2 191,00	2 191,00	100%
		хвойні	1 451,00	1 376,00	95%
	Деревина дров'яна ПВ	твердолистяні	9 492,00	9 492,00	100%
		м'яколистяні	860,00	860,00	100%
		хвойні	30,00	30,00	100%
	Деревина дров'яна НП	твердолистяні			
		м'яколистяні			
		хвойні			
	Інше	твердолистяні	600,00		0%
		м'яколистяні			
		хвойні			
Волинська	Круглі лісоматеріали	твердолистяні	2 226,00	2 226,00	100%
		м'яколистяні	30 966,00	30 966,00	100%
		хвойні	71 657,00	71 657,00	100%
	Деревина дров'яна ПВ	твердолистяні	5 123,00	5 123,00	100%
		м'яколистяні	10 071,00	10 071,00	100%
		хвойні	36 932,00	36 932,00	100%
	Деревина дров'яна НП	твердолистяні			
		м'яколистяні			
		хвойні			
	Інше	твердолистяні			
		м'яколистяні			
		хвойні	450,00	450,00	100%
Дніпропетровська	Круглі лісоматеріали	твердолистяні			
		м'яколистяні			
		хвойні	178,00	178,00	100%
	Деревина дров'яна ПВ	твердолистяні	300,00	200,00	67%
		м'яколистяні			
		хвойні	951,00	951,00	100%
	Деревина дров'яна НП	твердолистяні			
		м'яколистяні			
		хвойні			
	Інше	твердолистяні			
		м'яколистяні			
		хвойні			
Житомирська	Круглі лісоматеріали	твердолистяні	6 401,04	6 367,00	99%
		м'яколистяні	37 999,00	34 364,00	90%
		хвойні	92 111,34	79 341,34	86%
	Деревина дров'яна ПВ	твердолистяні	11 813,00	11 635,00	98%
		м'яколистяні	30 817,00	28 367,00	92%
		хвойні	77 489,00	70 339,00	91%
	Деревина дров'яна НП	твердолистяні			
		м'яколистяні	112,00	112,00	100%
		хвойні	70,00	70,00	100%
	Інше	твердолистяні	200,00		0%
		м'яколистяні	200,00		0%
		хвойні	600,00		0%

Область	Сортимент	Група порід	Виставлений обсяг, куб.м.	Проданий обсяг, куб.м.	% реалізації
Закарпатська	Круглі лісоматеріали	твердолистяні	31 518,00	29 792,00	95%
		м'яколистяні			
		хвойні	77 619,00	76 183,00	98%
	Деревина дров'яна ПВ	твердолистяні	15 295,00	15 067,00	99%
		м'яколистяні			
		хвойні	14 149,00	14 149,00	100%
	Деревина дров'яна НП	твердолистяні			
		м'яколистяні			
		хвойні			
	Інше	твердолистяні			
		м'яколистяні			
		хвойні			
Івано-Франківська	Круглі лісоматеріали	твердолистяні	20 206,00	17 974,00	89%
		м'яколистяні	1 225,00	1 105,00	90%
		хвойні	80 547,00	80 531,00	100%
	Деревина дров'яна ПВ	твердолистяні	9 795,00	9 795,00	100%
		м'яколистяні	1 872,00	1 872,00	100%
		хвойні	32 789,00	32 789,00	100%
	Деревина дров'яна НП	твердолистяні			
		м'яколистяні			
		хвойні			
	Інше	твердолистяні	150,00		0%
		м'яколистяні	200,00	200,00	100%
		хвойні	50,00		0%
Київська	Круглі лісоматеріали	твердолистяні	6 764,00	6 764,00	100%
		м'яколистяні	2 911,00	2 906,00	100%
		хвойні	69 045,00	67 812,00	98%
	Деревина дров'яна ПВ	твердолистяні	5 202,00	5 202,00	100%
		м'яколистяні	4 391,00	4 391,00	100%
		хвойні	35 883,00	35 883,00	100%
	Деревина дров'яна НП	твердолистяні			
		м'яколистяні			
		хвойні			
	Інше	твердолистяні			
		м'яколистяні			
		хвойні			
Кіровоградська	Круглі лісоматеріали	твердолистяні	3 933,00	3 933,00	100%
		м'яколистяні	94,00	94,00	100%
		хвойні	1 679,00	1 679,00	100%
	Деревина дров'яна ПВ	твердолистяні	420,00	420,00	100%
		м'яколистяні	63,00	63,00	100%
		хвойні	374,00	374,00	100%
	Деревина дров'яна НП	твердолистяні			
		м'яколистяні			
		хвойні			
	Інше	твердолистяні	200,00		0%
		м'яколистяні			
		хвойні			

Область	Сортимент	Група порід	Виставлений обсяг, куб.м.	Проданий обсяг, куб.м.	% реалізації
Львівська	Круглі лісоматеріали	твердолистяні	13 293,00	12 727,00	96%
		м'яколистяні	4 901,00	4 565,00	93%
		хвойні	45 954,00	41 626,00	91%
	Деревина дров'яна ПВ	твердолистяні	23 417,00	23 302,00	100%
		м'яколистяні	16 477,00	16 457,00	100%
		хвойні	31 727,00	31 622,00	100%
	Деревина дров'яна НП	твердолистяні	210,00	210,00	100%
		м'яколистяні	20,00	20,00	100%
		хвойні			
	Інше	твердолистяні	25,00		0%
		м'яколистяні	300,00		0%
		хвойні	225,00	200,00	89%
Миколаївська	Круглі лісоматеріали	твердолистяні			
		м'яколистяні			
		хвойні	100,00	50,00	50%
	Деревина дров'яна ПВ	твердолистяні	330,00	330,00	100%
		м'яколистяні			
		хвойні	230,00	230,00	100%
	Деревина дров'яна НП	твердолистяні			
		м'яколистяні			
		хвойні			
	Інше	твердолистяні			
		м'яколистяні			
		хвойні			
Одеська	Круглі лісоматеріали	твердолистяні	755,00	755,00	100%
		м'яколистяні			
		хвойні	20,00		0%
	Деревина дров'яна ПВ	твердолистяні	1 500,00	1 500,00	100%
		м'яколистяні			
		хвойні			
	Деревина дров'яна НП	твердолистяні			
		м'яколистяні			
		хвойні			
	Інше	твердолистяні			
		м'яколистяні			
		хвойні			
Полтавська	Круглі лісоматеріали	твердолистяні	3 312,00	3 312,00	100%
		м'яколистяні	695,00	695,00	100%
		хвойні	12 284,00	12 284,00	100%
	Деревина дров'яна ПВ	твердолистяні	2 700,00	2 700,00	100%
		м'яколистяні	300,00	300,00	100%
		хвойні	8 100,00	8 100,00	100%
	Деревина дров'яна НП	твердолистяні			
		м'яколистяні			
		хвойні			
	Інше	твердолистяні			
		м'яколистяні			
		хвойні	450,00		0%

Область	Сортимент	Група порід	Виставлений обсяг, куб.м.	Проданий обсяг, куб.м.	% реалізації
Рівненська	Круглі лісоматеріали	твердолистяні	3 513,00	3 513,00	100%
		м'яколистяні	18 648,00	18 588,00	100%
		хвойні	73 043,00	73 043,00	100%
	Деревина дров'яна ПВ	твердолистяні	4 851,00	4 851,00	100%
		м'яколистяні	11 867,00	11 867,00	100%
		хвойні	26 014,00	26 014,00	100%
	Деревина дров'яна НП	твердолистяні			
		м'яколистяні			
		хвойні			
	Інше	твердолистяні			
м'яколистяні					
хвойні		550,00	150,00	27%	
Сумська	Круглі лісоматеріали	твердолистяні	10 350,00	10 313,00	100%
		м'яколистяні	3 788,00	3 788,00	100%
		хвойні	40 708,50	40 708,50	100%
	Деревина дров'яна ПВ	твердолистяні	10 088,00	10 088,00	100%
		м'яколистяні	2 438,00	2 438,00	100%
		хвойні	9 019,00	9 019,00	100%
	Деревина дров'яна НП	твердолистяні			
		м'яколистяні			
		хвойні			
	Інше	твердолистяні	100,00	50,00	50%
м'яколистяні					
хвойні		350,00	100,00	29%	
Тернопільська	Круглі лісоматеріали	твердолистяні	7 759,00	7 759,00	100%
		м'яколистяні	510,00	510,00	100%
		хвойні	2 513,00	2 468,00	98%
	Деревина дров'яна ПВ	твердолистяні	9 003,00	9 003,00	100%
		м'яколистяні	2 739,00	2 739,00	100%
		хвойні	3 781,00	3 781,00	100%
	Деревина дров'яна НП	твердолистяні			
		м'яколистяні			
		хвойні			
	Інше	твердолистяні	250,00	100,00	40%
м'яколистяні					
хвойні		50,00		0%	
Харківська	Круглі лісоматеріали	твердолистяні	7 100,00	7 100,00	100%
		м'яколистяні	135,00	135,00	100%
		хвойні	5 405,00	5 380,00	99,5%
	Деревина дров'яна ПВ	твердолистяні	3 596,00	3 596,00	100%
		м'яколистяні	354,00	354,00	100%
		хвойні	9 971,00	9 971,00	100%
	Деревина дров'яна НП	твердолистяні			
		м'яколистяні			
		хвойні			
	Інше	твердолистяні	270,00		0%
м'яколистяні		50,00		0%	
хвойні		280,00		0%	

Область	Сортимент	Група порід	Виставлений обсяг, куб.м.	Проданий обсяг, куб.м.	% реалізації
Хмельницька	Круглі лісоматеріали	твердолистяні	13 227,00	13 227,00	100%
		м'яколистяні	3 607,00	3 607,00	100%
		хвойні	15 938,00	15 938,00	100%
	Деревина дров'яна ПВ	твердолистяні	9 639,00	9 639,00	100%
		м'яколистяні	8 030,00	8 030,00	100%
		хвойні	10 147,00	10 147,00	100%
	Деревина дров'яна НП	твердолистяні			
		м'яколистяні			
		хвойні			
	Інше	твердолистяні	150,00	50,00	33%
м'яколистяні					
хвойні		175,00		0%	
Черкаська	Круглі лісоматеріали	твердолистяні	12 993,00	12 977,00	99,9%
		м'яколистяні	2 479,00	2 479,00	100%
		хвойні	21 208,00	21 118,00	99,6%
	Деревина дров'яна ПВ	твердолистяні	7 270,00	7 270,00	100%
		м'яколистяні	2 240,00	2 240,00	100%
		хвойні	10 526,00	10 526,00	100%
	Деревина дров'яна НП	твердолистяні			
		м'яколистяні			
		хвойні			
	Інше	твердолистяні	200,00	150,00	75%
м'яколистяні					
хвойні		400,00		0%	
Чернівецька	Круглі лісоматеріали	твердолистяні	12 439,00	11 921,00	96%
		м'яколистяні	506,00	506,00	100%
		хвойні	16 243,00	16 113,00	99%
	Деревина дров'яна ПВ	твердолистяні	4 470,00	4 470,00	100%
		м'яколистяні	1 272,00	1 272,00	100%
		хвойні	3 651,00	3 651,00	100%
	Деревина дров'яна НП	твердолистяні			
		м'яколистяні			
		хвойні			
	Інше	твердолистяні	250,00		0%
м'яколистяні					
хвойні		125,00		0%	
Чернігівська	Круглі лісоматеріали	твердолистяні	2 588,00	2 588,00	100%
		м'яколистяні	8 042,00	6 442,00	80%
		хвойні	146 554,00	145 849,00	99,5%
	Деревина дров'яна ПВ	твердолистяні	3 809,00	3 809,00	100%
		м'яколистяні	7 138,00	7 138,00	100%
		хвойні	10 301,00	10 301,00	100%
	Деревина дров'яна НП	твердолистяні			
		м'яколистяні			
		хвойні			
	Інше	твердолистяні			
м'яколистяні					
хвойні		550,00	100,00	18%	

Таблиця 10. Загальний відсоток реалізації в розрізі областей

РОЗДІЛ IV. РЕАЛІЗАЦІЙНІ ЦІНИ

Загальна реалізаційна середньозважена ціна знеособленого кубометру необробленої деревини на загальних аукціонах II кварталу 2026 року склала – 4 843,24 грн. за куб.м. (↑28%) (*без урахування хмизу).

По підпорядкуванню:

- підприємства Держлісагентства – 4 859,26 грн. за куб.м. (↑29%);
- інші підприємства – 4 067,60 грн. за куб.м. (на ↓6% від стартової враховуючи 52% реалізації).

Загальна реалізаційна середньозважена ціна по сортиментах :

- Круглі лісоматеріали – 6 056,67 грн. за куб.м. (↑22%);
- Деревина дров'яна ПВ – 2 560,35 грн. за куб.м. (↑62%);
- Деревина дров'яна НП – 1 974,12 грн. за куб.м. (↑0%);
- Інше – 95,90 грн. за куб.м. (↑7%).

Детальна інформація щодо реалізаційних середньозважених цін по сортиментах в залежності від підпорядкування лісогосподарських підприємств наведена у Таблиці 11.

Підприємства Держлісагентства		Інші підприємства	
■ Круглі лісоматеріали	6 060,16 (↑23%)	■ Круглі лісоматеріали	5 834,24 (↑0,4%)
■ Деревина дров'яна ПВ	2 567,30 (↑66%)	■ Деревина дров'яна ПВ	2 323,88 (↓0,8%)
■ Інше	95,90 (↑7%)	■ Деревина дров'яна НП	1 974,12 (↑0%)

Таблиця 11. Реалізаційні середньозважені ціни (грн./куб.м.) в розрізі сортиментів та підпорядкування

Загальна реалізаційна середньозважена ціна по групах порід (*без урахування хмизу):

- Твердолистяні – 8 375,26 грн. за куб.м. (↑36%)
- М'яколистяні – 3 806,18 грн. за куб.м. (↑19%)
- Хвойні – 4 028,32 грн. за куб.м. (↑24%)

Детальна інформація щодо реалізаційних середньозважених цін по групам порід (*без урахування хмизу) в залежності від підпорядкування лісогосподарських підприємств наведена в Таблиці 12.

Підприємства Держлісагентства		Інші підприємства	
■ Твердолистяні	8 391,92 (↑37%)	■ Твердолистяні	5 964,45 (↓3%)
■ М'яколистяні	3 776,48 (↑24%)	■ М'яколистяні	4 322,08 (↓13%)
■ Хвойні	4 034,25 (↑25%)	■ Хвойні	3 692,21 (↓5%)

Таблиця 12. Реалізаційні середньозважені ціни (грн./куб.м.) в розрізі груп порід та підпорядкування

Інформація по реалізаційним середньозваженим цінам на окремі породи наведена в Таблиці 13 (*без урахування хмизу).

Порода	Підприємства Держлісагентства	Інші підприємства	Загальна середньозважена ціна
Береза	4 134 (↑21%)	4 582 (↓14%)	4 166 (↑14%)
Бук	4 003 (↑19%)	4 515 (↓15%)	4 004 (↑18%)
Вільха	4 337 (↑15%)	5 186 (↓4%)	4 380 (↑12%)
Дуб	17 270 (↑33%)	10 082 (↓7%)	17 207 (↑33%)
Сосна	4 078 (↑26%)	3 700 (↓5%)	4 070 (↑24%)
Ялина	3 968 (↑22%)		3 968 (↑22%)
Ялиця	4 329 (↑26%)	2 850 (↓30%)	4 328 (↑25%)

Таблиця 13. Реалізаційні середньозважені ціни (грн./куб.м.) на окремі породи

Рівень реалізаційних середньозважених цін на окремі породи (*без урахування хмизу) в розрізі областей наведений в Таблиці 14.

Область	Береза	Бук	Вільха	Дуб	Сосна	Ялина	Ялиця
Вінницька	4 468 (↑0%)		4 636 (↑14%)	23 249 (↑35%)	4 492 (↑14%)	4 115 (↑9%)	
Волинська	4 750 (↑24%)		4 795 (↑14%)	8 154 (↑25%)	4 639 (↑36%)	4 589 (↑28%)	
Дніпропетровська				2 814 (↑0%)	2 222 (↑22%)		
Житомирська	4 210 (↑5%)		4 151 (↑3%)	12 338 (↑33%)	3 630 (↑19%)	3 410 (↑14%)	
Закарпатська		3 605 (↑14%)		19 788 (↑14%)		3 759 (↑13%)	4 140 (↑5%)
Івано-Франківська	4 237 (↑17%)	3 871 (↑12%)	3 900 (↑23%)	17 680 (↑13%)	3 444 (↑16%)	4 153 (↑29%)	3 928 (↑32%)
Київська	3 335 (↑41%)		3 558 (↑13%)	14 956 (↑28%)	3 626 (↑13%)		
Кіровоградська				18 275 (↑24%)	4 020 (↑14%)		
Львівська	4 147 (↑46%)	3 994 (↑16%)	4 004 (↑25%)	12 665 (↑8%)	3 593 (↑6%)	3 034 (↑23%)	4 045 (↑15%)
Миколаївська					2 808 (↑1%)		
Одеська				10 815 (↑68%)			
Полтавська	5 994 (↑65%)		3 673 (↑0%)	22 706 (↑110%)	3 555 (↑34%)		
Рівненська	4 844 (↑32%)		4 667 (↑23%)	14 506 (↑33%)	4 673 (↑27%)	5 283 (↑28%)	
Сумська	3 438 (↑12%)		3 604 (↑6%)	18 447 (↑44%)	4 079 (↑34%)	3 980 (↑9%)	
Тернопільська	4 527 (↑0%)	5 584 (↑42%)	3 796 (↑0%)	23 376 (↑40%)	5 187 (↑42%)	4 224 (↑3%)	
Харківська				14 913 (↑54%)	2 705 (↑34%)		
Хмельницька	3 949 (↑5%)		3 479 (↑0%)	24 079 (↑53%)	4 617 (↑35%)	4 750 (↑33%)	
Черкаська			3 875 (↑2%)	23 514 (↑23%)	3 602 (↑32%)		
Чернівецька	4 552 (↑0%)	5 787 (↑46%)	3 634 (↑0%)	18 052 (↑15%)	4 100 (↑6%)	5 129 (↑32%)	6 307 (↑63%)
Чернігівська	2 835 (↓11%)		3 638 (↓7%)	12 387 (↑47%)	4 368 (↑23%)	3 327 (↑34%)	

Таблиця 14. Реалізаційні середньозважені ціни (грн./куб.м.) на окремі породи в розрізі областей

Рівень стартових та реалізаційних середньозважених цін на лісоматеріали в розрізі областей наведений в Таблиці 15.

Обл.	Сортимент	Група порід	Підприємства Держлісагентства		Інші підприємства		Разом	
			Сер.звж. ціна стартова	Сер.звж. ціна продажу	Сер.звж. ціна стартова	Сер.звж. ціна продажу	Сер.звж. ціна стартова	Сер.звж. ціна продажу
Вінницька	Круглі лісоматеріали	Твердолистяні	9 995	13 904			9 995	13 904
		М'яколистяні	3 724	4 334			3 724	4 334
		Хвойні	3 942	4 471			3 942	4 471
	Деревина дров'яна ПВ	Твердолистяні	1 594	3 366			1 594	3 366
		М'яколистяні	1 339	2 608			1 339	2 608
		Хвойні	1 962	3 296			1 962	3 296
	Деревина дров'яна НП	Твердолистяні						
		М'яколистяні						
		Хвойні						
	Інше	Твердолистяні	60				60	
		М'яколистяні						
		Хвойні						

Обл.	Сортимент	Група порід	Підприємства Держлісагентства		Інші підприємства		Разом	
			Сер.звж. ціна стартова	Сер.звж. ціна продажу	Сер.звж. ціна стартова	Сер.звж. ціна продажу	Сер.звж. ціна стартова	Сер.звж. ціна продажу
Волинська	Круглі лісоматеріали	Твердолистяні	11 915	13 431			11 915	13 431
		М'яколистяні	4 720	5 181			4 720	5 181
		Хвойні	4 486	5 484			4 486	5 484
	Деревина дров'яна ПВ	Твердолистяні	1 743	3 480			1 743	3 480
		М'яколистяні	1 319	2 972			1 319	2 972
		Хвойні	1 350	2 997			1 350	2 997
	Деревина дров'яна НП	Твердолистяні						
		М'яколистяні						
		Хвойні						
Інше	Твердолистяні							
	М'яколистяні							
	Хвойні	78	87			78	87	
Дніпропетровська	Круглі лісоматеріали	Твердолистяні						
		М'яколистяні						
		Хвойні	2 383	3 152			2 383	3 152
	Деревина дров'яна ПВ	Твердолистяні	2 728	2 717			2 728	2 717
		М'яколистяні						
		Хвойні	1 719	2 048			1 719	2 048
	Деревина дров'яна НП	Твердолистяні						
		М'яколистяні						
		Хвойні						
Інше	Твердолистяні							
	М'яколистяні							
	Хвойні							
Житомирська	Круглі лісоматеріали	Твердолистяні	18 937	24 410	13 948	17 568	18 802	24 261
		М'яколистяні	4 347	4 542	7 430	7 410	5 030	4 946
		Хвойні	4 159	4 736	4 697	4 577	4 264	4 722
	Деревина дров'яна ПВ	Твердолистяні	1 551	2 762	2 561	2 722	1 647	2 759
		М'яколистяні	1 178	1 946	2 142	2 084	1 406	1 969
		Хвойні	1 443	2 391	2 421	2 360	1 620	2 388
	Деревина дров'яна НП	Твердолистяні						
		М'яколистяні			2 028	2 028	2 028	2 028
		Хвойні			1 848	1 848	1 848	1 848
Інше	Твердолистяні	83				83		
	М'яколистяні	71				71		
	Хвойні	58				58		
Закарпатська	Круглі лісоматеріали	Твердолистяні	5 939	6 684			5 939	6 684
		М'яколистяні						
		Хвойні	3 662	4 149			3 662	4 149
	Деревина дров'яна ПВ	Твердолистяні	2 019	2 686			2 019	2 686
		М'яколистяні						
		Хвойні	1 601	1 740			1 601	1 740
	Деревина дров'яна НП	Твердолистяні						
		М'яколистяні						
		Хвойні						
Інше	Твердолистяні							
	М'яколистяні							
	Хвойні							

Обл.	Сортимент	Група порід	Підприємства Держлісагентства		Інші підприємства		Разом	
			Сер.звж. ціна стартова	Сер.звж. ціна продажу	Сер.звж. ціна стартова	Сер.звж. ціна продажу	Сер.звж. ціна стартова	Сер.звж. ціна продажу
Івано-Франківська	Круглі лісоматеріали	Твердолистяні	5 899	6 610			5 899	6 610
		М'яколистяні	4 988	5 236			4 988	5 236
		Хвойні	3 776	4 802			3 776	4 802
	Деревина дров'яна ПВ	Твердолистяні	2 288	3 132			2 288	3 132
		М'яколистяні	1 683	2 968			1 683	2 968
		Хвойні	1 736	2 454			1 736	2 454
	Деревина дров'яна НП	Твердолистяні						
		М'яколистяні						
		Хвойні						
Інше	Твердолистяні	96				96		
	М'яколистяні	120	120			120	120	
	Хвойні	96				96		
Київська	Круглі лісоматеріали	Твердолистяні	12 845	16 674			12 845	16 674
		М'яколистяні	4 309	4 350			4 309	4 350
		Хвойні	4 066	4 357			4 066	4 357
	Деревина дров'яна ПВ	Твердолистяні	1 580	2 606			1 580	2 606
		М'яколистяні	1 280	2 365			1 280	2 365
		Хвойні	1 557	2 246			1 557	2 246
	Деревина дров'яна НП	Твердолистяні						
		М'яколистяні						
		Хвойні						
Інше	Твердолистяні							
	М'яколистяні							
	Хвойні							
Кіровоградська	Круглі лісоматеріали	Твердолистяні	12 822	15 789			12 822	15 789
		М'яколистяні	3 424	3 424			3 424	3 424
		Хвойні	3 520	4 020			3 520	4 020
	Деревина дров'яна ПВ	Твердолистяні	1 732	3 084			1 732	3 084
		М'яколистяні	1 128	1 722			1 128	1 722
		Хвойні	1 500	2 152			1 500	2 152
	Деревина дров'яна НП	Твердолистяні						
		М'яколистяні						
		Хвойні						
Інше	Твердолистяні	60				60		
	М'яколистяні							
	Хвойні							
Львівська	Круглі лісоматеріали	Твердолистяні	9 661	10 252	13 912	17 384	9 890	10 430
		М'яколистяні	5 174	5 763	7 438		5 208	5 763
		Хвойні	4 344	4 765	5 559	5 145	4 405	4 770
	Деревина дров'яна ПВ	Твердолистяні	2 285	3 311	2 871	3 277	2 300	3 310
		М'яколистяні	1 625	2 956	2 568	2 587	1 643	2 949
		Хвойні	1 737	2 190	2 911	3 224	1 764	2 211
	Деревина дров'яна НП	Твердолистяні			2 004	2 004	2 004	2 004
		М'яколистяні			1 800	1 800	1 800	1 800
		Хвойні						
Інше	Твердолистяні	96				96		
	М'яколистяні	96				96		
	Хвойні	96	96			96	96	

Обл.	Сортимент	Група порід	Підприємства Держлісагентства		Інші підприємства		Разом	
			Сер.звж. ціна стартова	Сер.звж. ціна продажу	Сер.звж. ціна стартова	Сер.звж. ціна продажу	Сер.звж. ціна стартова	Сер.звж. ціна продажу
Миколаївська	Круглі лісоматеріали	Твердолистяні						
		М'яколистяні						
		Хвойні	2 770	2 808			2 770	2 808
	Деревина дров'яна ПВ	Твердолистяні	1 839	2 324			1 839	2 324
		М'яколистяні						
		Хвойні	1 471	1 471			1 471	1 471
	Деревина дров'яна НП	Твердолистяні						
		М'яколистяні						
		Хвойні						
Інше	Твердолистяні							
	М'яколистяні							
	Хвойні							
Одеська	Круглі лісоматеріали	Твердолистяні	6 442	10 815			6 442	10 815
		М'яколистяні						
		Хвойні	2 736				2 736	
	Деревина дров'яна ПВ	Твердолистяні	1 839	2 075			1 839	2 075
		М'яколистяні						
		Хвойні						
	Деревина дров'яна НП	Твердолистяні						
		М'яколистяні						
		Хвойні						
Інше	Твердолистяні							
	М'яколистяні							
	Хвойні							
Полтавська	Круглі лісоматеріали	Твердолистяні	10 348	21 477			10 348	21 477
		М'яколистяні	3 667	3 726			3 667	3 726
		Хвойні	3 457	4 455			3 457	4 455
	Деревина дров'яна ПВ	Твердолистяні	1 465	1 832			1 465	1 832
		М'яколистяні	1 043	1 227			1 043	1 227
		Хвойні	1 411	2 189			1 411	2 189
	Деревина дров'яна НП	Твердолистяні						
		М'яколистяні						
		Хвойні						
Інше	Твердолистяні							
	М'яколистяні							
	Хвойні	130				130		
Рівненська	Круглі лісоматеріали	Твердолистяні	15 131	19 440			15 131	19 440
		М'яколистяні	4 813	5 668			4 813	5 668
		Хвойні	4 531	5 410			4 531	5 410
	Деревина дров'яна ПВ	Твердолистяні	1 732	3 603			1 732	3 603
		М'яколистяні	1 322	2 628			1 322	2 628
		Хвойні	1 350	2 620			1 350	2 620
	Деревина дров'яна НП	Твердолистяні						
		М'яколистяні						
		Хвойні						
Інше	Твердолистяні							
	М'яколистяні							
	Хвойні	78	89			78	89	

Обл.	Сортимент	Група порід	Підприємства Держлісагентства		Інші підприємства		Разом	
			Сер.звж. ціна стартова	Сер.звж. ціна продажу	Сер.звж. ціна стартова	Сер.звж. ціна продажу	Сер.звж. ціна стартова	Сер.звж. ціна продажу
Сумська	Круглі лісоматеріали	Твердолистяні	9 475	14 471			9 475	14 471
		М'яколистяні	3 415	4 124			3 415	4 124
		Хвойні	3 365	4 383			3 365	4 383
	Деревина дров'яна ПВ	Твердолистяні	1 489	2 514			1 489	2 514
		М'яколистяні	1 093	2 014			1 093	2 014
		Хвойні	1 028	2 088			1 028	2 088
	Деревина дров'яна НП	Твердолистяні						
		М'яколистяні						
		Хвойні						
Інше	Твердолистяні	130	130			130	130	
	М'яколистяні							
	Хвойні	120	120			120	120	
Тернопільська	Круглі лісоматеріали	Твердолистяні	6 855	9 946			6 855	9 946
		М'яколистяні	4 194	4 500			4 194	4 500
		Хвойні	3 731	5 299			3 731	5 299
	Деревина дров'яна ПВ	Твердолистяні	1 633	3 293			1 633	3 293
		М'яколистяні	1 498	3 040			1 498	3 040
		Хвойні	1 462	2 246			1 462	2 246
	Деревина дров'яна НП	Твердолистяні						
		М'яколистяні						
		Хвойні						
Інше	Твердолистяні	90	90			90	90	
	М'яколистяні							
	Хвойні	60				60		
Харківська	Круглі лісоматеріали	Твердолистяні	9 493	14 562			9 493	14 562
		М'яколистяні	2 568	5 673			2 568	5 673
		Хвойні	3 291	4 074			3 291	4 074
	Деревина дров'яна ПВ	Твердолистяні	1 771	2 327			1 771	2 327
		М'яколистяні	1 140	1 447			1 140	1 447
		Хвойні	1 318	1 967			1 318	1 967
	Деревина дров'яна НП	Твердолистяні						
		М'яколистяні						
		Хвойні						
Інше	Твердолистяні	130				130		
	М'яколистяні	130				130		
	Хвойні	130				130		
Хмельницька	Круглі лісоматеріали	Твердолистяні	11 565	18 018			11 565	18 018
		М'яколистяні	3 546	3 695			3 546	3 695
		Хвойні	3 416	4 619			3 416	4 619
	Деревина дров'яна ПВ	Твердолистяні	1 655	3 183			1 655	3 183
		М'яколистяні	1 460	2 667			1 460	2 667
		Хвойні	1 448	2 664			1 448	2 664
	Деревина дров'яна НП	Твердолистяні						
		М'яколистяні						
		Хвойні						
Інше	Твердолистяні	90	90			90	90	
	М'яколистяні							
	Хвойні	60				60		

Обл.	Сортимент	Група порід	Підприємства Держлісагентства		Інші підприємства		Разом	
			Сер.звж. ціна стартова	Сер.звж. ціна продажу	Сер.звж. ціна стартова	Сер.звж. ціна продажу	Сер.звж. ціна стартова	Сер.звж. ціна продажу
Черкаська	Круглі лісоматеріали	Твердолистяні	14 547	18 387			14 547	18 387
		М'яколистяні	3 704	3 888			3 704	3 888
		Хвойні	3 350	4 060			3 350	4 060
	Деревина дров'яна ПВ	Твердолистяні	1 789	3 633			1 789	3 633
		М'яколистяні	1 363	2 132			1 363	2 132
		Хвойні	1 404	2 638			1 404	2 638
	Деревина дров'яна НП	Твердолистяні						
		М'яколистяні						
		Хвойні						
Інше	Твердолистяні	60	60			60	60	
	М'яколистяні							
	Хвойні	60				60		
Чернівецька	Круглі лісоматеріали	Твердолистяні	7 403	9 459			7 403	9 459
		М'яколистяні	3 629	3 976			3 629	3 976
		Хвойні	3 884	5 526			3 884	5 526
	Деревина дров'яна ПВ	Твердолистяні	1 521	2 593			1 521	2 593
		М'яколистяні	1 447	2 512			1 447	2 512
		Хвойні	1 425	2 285			1 425	2 285
	Деревина дров'яна НП	Твердолистяні						
		М'яколистяні						
		Хвойні						
Інше	Твердолистяні	90				90		
	М'яколистяні							
	Хвойні	60				60		
Чернігівська	Круглі лісоматеріали	Твердолистяні	12 618	18 342			12 618	18 342
		М'яколистяні	3 913	3 972	8 292		4 784	3 972
		Хвойні	3 678	4 525	4 691	4 636	3 705	4 528
	Деревина дров'яна ПВ	Твердолистяні	1 499	2 770			1 499	2 770
		М'яколистяні	1 334	2 209	1 905	1 977	1 446	2 163
		Хвойні	1 008	1 898	1 830	1 830	1 024	1 897
	Деревина дров'яна НП	Твердолистяні						
		М'яколистяні						
		Хвойні						
Інше	Твердолистяні							
	М'яколистяні							
	Хвойні	120	120			120	120	

Таблиця 15. Стартові та реалізаційні середньозважені ціни (грн./куб.м.) в розрізі областей



ДУБ

КЛАСІВ ЯКОСТІ А, В

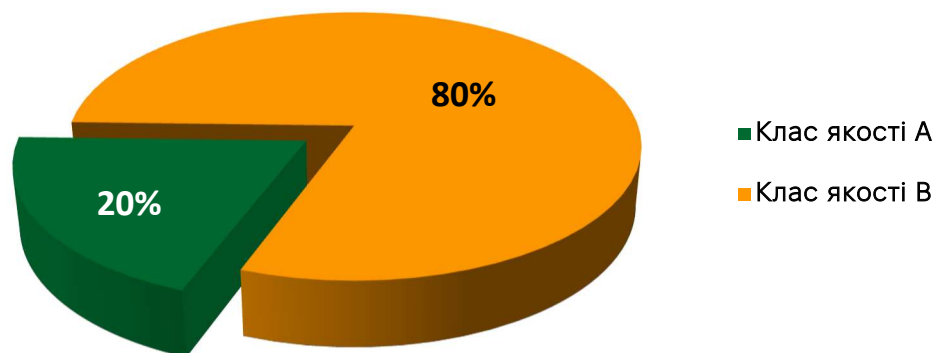
Додаток до аналітичного звіту
за підсумками проведених
аукціонних торгів з продажу
необробленої деревини заготівлі
II кварталу 2026 року

ДУБ КЛАСІВ ЯКОСТІ А, В

РОЗДІЛ І. ОБСЯГИ

Загальний обсяг необробленої деревини породи дуб класів якості А, В заготівлі II кварталу 2026 року, запропонований для продажу підприємствами підпорядкування Держлісагентства на загальних торгах склав **5 586,00 куб.м.**, у тому числі (Діаграма 1):

- Клас якості А – 1 110,00 куб.м.;
- Клас якості В – 4 476,00 куб.м.



Діаграма 1. Відсоткове співвідношення загального обсягу лісоматеріалів в залежності від класу якості

Загальний обсяг виставлених лісоматеріалів в розрізі областей та класів якості наведений в Таблиці 1.

Область	Клас якості А	Клас якості В	Разом
Вінницька	169,00	854,00	1 023,00
Волинська	1,00	16,00	17,00
Дніпропетровська	-	-	-
Донецька	-	-	-
Житомирська	105,00	459,00	564,00
Закарпатська	55,00	168,00	223,00
Запорізька	-	-	-
Івано-Франківська	48,00	211,00	259,00
Київська	104,00	249,00	353,00
Кіровоградська	-	91,00	91,00
Луганська	-	-	-
Львівська	27,00	176,00	203,00
Миколаївська	-	-	-
Одеська	-	-	-
Полтавська	-	89,00	89,00
Рівненська	20,00	55,00	75,00
Сумська	142,00	324,00	466,00
Тернопільська	8,00	60,00	68,00
Харківська	2,00	48,00	50,00
Херсонська	-	-	-
Хмельницька	90,00	365,00	455,00
Черкаська	295,00	1 060,00	1 355,00
Чернівецька	13,00	134,00	147,00
Чернігівська	31,00	117,00	148,00
РАЗОМ:	1 110,00	4 476,00	5 586,00

Таблиця 1. Обсяги лісоматеріалів (куб.м.) в розрізі областей

РОЗДІЛ II. СТАРТОВІ ЦІНИ

Загальна стартова середньозважена ціна знеособленого кубометру необробленої деревини породи дуб класів якості А, В на загальних аукціонах II кварталу 2026 року склала – 47 403,67 грн. за куб.м. з ПДВ.

По класах якості:

- Клас якості А – 59 555,80 грн. за куб.м. з ПДВ.
- Клас якості В – 44 390,07 грн. за куб.м. з ПДВ.

Рівень стартових середньозважених цін в розрізі областей наведений в Таблиці 2.

Область	Клас якості А	Клас якості В	Загальна
Вінницька	56 735,15	38 590,69	41 588,16
Волинська	92 442,00	51 526,94	53 933,71
Дніпропетровська	-	-	-
Донецька	-	-	-
Житомирська	68 660,20	54 445,32	57 091,70
Закарпатська	73 571,95	49 647,15	55 547,88
Запорізька	-	-	-
Івано-Франківська	41 097,50	36 566,54	37 406,25
Київська	54 685,00	47 112,85	49 343,74
Кіровоградська	-	64 230,20	64 230,20
Луганська	-	-	-
Львівська	84 072,33	55 069,52	58 927,03
Миколаївська	-	-	-
Одеська	-	-	-
Полтавська	-	52 561,76	52 561,76
Рівненська	77 208,45	62 558,96	66 465,49
Сумська	49 248,82	46 369,85	47 247,14
Тернопільська	58 942,50	44 416,70	46 125,62
Харківська	32 093,00	46 133,81	45 572,18
Херсонська	-	-	-
Хмельницька	57 899,47	41 456,22	44 708,73
Черкаська	62 288,14	40 114,01	44 941,59
Чернівецька	63 945,69	38 376,04	40 637,31
Чернігівська	56 455,94	49 379,24	50 861,52

Таблиця 2. Стартові середньозважені ціни (грн./куб.м. з ПДВ) в розрізі областей

РОЗДІЛ III. РЕАЛІЗАЦІЯ

Загальний відсоток реалізації необробленої деревини породи дуб класів якості А, В на загальних торгах II кварталу 2026 року склав **98,7%**.

Загальний відсоток реалізації по класах якості :

- Клас якості А – 99,1%
- Клас якості В – 98,6%

Загальний відсоток реалізації виставлених лісоматеріалів в розрізі областей наведений в Таблиці 3 нижче.

Область	Клас якості	Виставлений обсяг, куб.м.	Проданий обсяг, куб.м.	% реалізації
Вінницька	Клас якості А	169,00	169,00	100,0%
	Клас якості В	854,00	854,00	100,0%
Волинська	Клас якості А	1,00	1,00	100,0%
	Клас якості В	16,00	16,00	100,0%
Дніпропетровська	Клас якості А	-	-	
	Клас якості В	-	-	
Донецька	Клас якості А	-	-	
	Клас якості В	-	-	
Житомирська	Клас якості А	105,00	105,00	100,0%
	Клас якості В	459,00	459,00	100,0%
Закарпатська	Клас якості А	55,00	55,00	100,0%
	Клас якості В	168,00	153,00	91,1%
Запорізька	Клас якості А	-	-	
	Клас якості В	-	-	
Івано-Франківська	Клас якості А	48,00	48,00	100,0%
	Клас якості В	211,00	211,00	100,0%
Київська	Клас якості А	104,00	104,00	100,0%
	Клас якості В	249,00	249,00	100,0%
Кіровоградська	Клас якості А	-	-	
	Клас якості В	91,00	91,00	100,0%
Луганська	Клас якості А	-	-	
	Клас якості В	-	-	
Львівська	Клас якості А	27,00	27,00	100,0%
	Клас якості В	176,00	171,00	97,2%
Миколаївська	Клас якості А	-	-	
	Клас якості В	-	-	
Одеська	Клас якості А	-	-	
	Клас якості В	-	-	
Полтавська	Клас якості А	-	-	
	Клас якості В	89,00	89,00	100,0%
Рівненська	Клас якості А	20,00	20,00	100,0%
	Клас якості В	55,00	55,00	100,0%
Сумська	Клас якості А	142,00	132,00	93,0%
	Клас якості В	324,00	297,00	91,7%
Тернопільська	Клас якості А	8,00	8,00	100,0%
	Клас якості В	60,00	60,00	100,0%
Харківська	Клас якості А	2,00	2,00	100,0%
	Клас якості В	48,00	48,00	100,0%
Херсонська	Клас якості А	-	-	
	Клас якості В	-	-	
Хмельницька	Клас якості А	90,00	90,00	100,0%
	Клас якості В	365,00	365,00	100,0%
Черкаська	Клас якості А	295,00	295,00	100,0%
	Клас якості В	1 060,00	1 044,00	98,5%
Чернівецька	Клас якості А	13,00	13,00	100,0%
	Клас якості В	134,00	134,00	100,0%
Чернігівська	Клас якості А	31,00	31,00	100,0%
	Клас якості В	117,00	117,00	100,0%

Таблиця 3. Загальний відсоток реалізації в розрізі областей

РОЗДІЛ IV. РЕАЛІЗАЦІЙНІ ЦІНИ

Загальна реалізаційна середньозважена ціна знеособленого кубометру необробленої деревини породи дуб класів якості А, В на загальних аукціонах II кварталу 2026 року склала – 49 429,62 грн. за куб.м. (↑4,3%).

По класах якості:

- Клас якості А – 61 514,79 грн. за куб.м. (↑3,3%);
- Клас якості В – 46 417,22 грн. за куб.м. (↑4,6%);

Рівень стартових та реалізаційних середньозважених цін на лісоматеріали в розрізі областей наведений в Таблиці 4.

Область	Клас якості А		Клас якості В		Загальна	
	Сер.зваж. ціна стартова	Сер.зваж. ціна продажу	Сер.зваж. ціна стартова	Сер.зваж. ціна продажу	Сер.зваж. ціна стартова	Сер.зваж. ціна продажу
Вінницька	56 735	57 998	38 591	39 884	41 588	42 876
Волинська	92 442	92 442	51 527	51 527	53 934	53 934
Дніпропетровська						
Донецька						
Житомирська	68 660	69 957	54 445	55 874	57 092	58 496
Закарпатська	73 572	79 195	49 647	54 634	55 548	61 128
Запорізька						
Івано-Франківська	41 098	44 984	36 567	39 680	37 406	40 663
Київська	54 685	54 685	47 113	47 179	49 344	49 391
Кіровоградська			64 230	66 524	64 230	66 524
Луганська						
Львівська	84 072	84 274	55 070	56 222	58 927	60 047
Миколаївська						
Одеська						
Полтавська			52 562	55 444	52 562	55 444
Рівненська	77 208	77 817	62 559	64 980	66 465	68 403
Сумська	49 249	51 605	46 370	49 434	47 247	50 102
Тернопільська	58 943	65 715	44 417	51 338	46 126	53 029
Харківська	32 093	32 093	46 134	47 137	45 572	46 535
Херсонська						
Хмельницька	57 899	65 730	41 456	47 693	44 709	51 261
Черкаська	62 288	62 382	40 114	40 363	44 942	45 214
Чернівецька	63 946	70 662	38 376	46 848	40 637	48 954
Чернігівська	56 456	56 583	49 379	49 603	50 862	51 065

Таблиця 4. Стартові та реалізаційні середньозважені ціни (грн./куб.м. з ПДВ) в розрізі областей



БЕРЕЗА ТА ВІЛЬХА

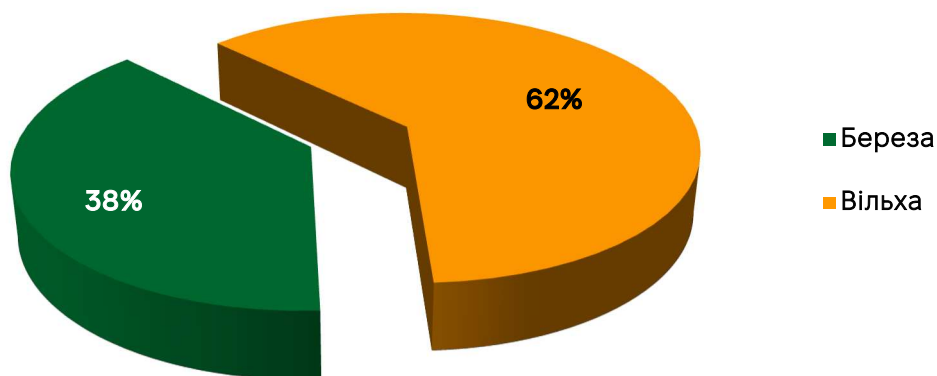
Додаток до аналітичного звіту
за підсумками проведених
аукціонних торгів з продажу
необробленої деревини заготівлі
II кварталу 2026 року

БЕРЕЗА ТА ВІЛЬХА

РОЗДІЛ I. ОБСЯГИ

Загальний обсяг необробленої деревини породи береза та вільха заготівлі II кварталу 2026 року, запропонований для продажу підприємствами підпорядкування Держлісагентства на загальних торгах склав **100 011,00 куб.м.**, у тому числі (Діаграма 1):

- Береза – 1 110,00 куб.м.;
- Вільха В – 4 476,00 куб.м.



Діаграма 1. Відсоткове співвідношення загального обсягу лісоматеріалів в залежності від породи

Загальний обсяг виставлених лісоматеріалів в розрізі областей та порід наведений в Таблиці 1.

Область	Береза	Вільха	Разом
Вінницька	432,00	674,00	1 106,00
Волинська	5 625,00	24 969,00	30 594,00
Дніпропетровська	-	-	-
Донецька	-	-	-
Житомирська	16 013,00	11 585,00	27 598,00
Закарпатська	-	-	-
Запорізька	-	-	-
Івано-Франківська	917,00	154,00	1 071,00
Київська	614,00	1 974,00	2 588,00
Кіровоградська	-	-	-
Луганська	-	-	-
Львівська	1 490,00	2 949,00	4 439,00
Миколаївська	-	-	-
Одеська	-	-	-
Полтавська	16,00	679,00	695,00
Рівненська	6 564,00	11 785,00	18 349,00
Сумська	1 510,00	914,00	2 424,00
Тернопільська	431,00	8,00	439,00
Харківська	-	-	-
Херсонська	-	-	-
Хмельницька	1 576,00	1 605,00	3 181,00
Черкаська	-	884,00	884,00
Чернівецька	246,00	120,00	366,00
Чернігівська	2 825,00	3 452,00	6 277,00
РАЗОМ:	38 259,00	61 752,00	100 011,00

Таблиця 1. Обсяги лісоматеріалів (куб.м.) в розрізі областей

РОЗДІЛ II. СТАРТОВІ ЦІНИ

Загальна стартова середньозважена ціна знеособленого кубометру необробленої деревини породи береза та вільха на загальних аукціонах II кварталу 2026 року склала – 4 576,98 грн. за куб.м. з ПДВ.

По породах:

- Береза – 4 716,65 грн. за куб.м. з ПДВ.
- Вільха – 4 490,45 грн. за куб.м. з ПДВ.

Рівень стартових середньозважених цін в розрізі областей наведений в Таблиці 2.

Область	Береза	Вільха	Загальна
Вінницька	4 467,60	4 073,86	4 227,65
Волинська	5 240,68	4 615,98	4 730,83
Дніпропетровська			
Донецька			
Житомирська	4 499,85	4 425,57	4 468,67
Закарпатська			
Запорізька			
Івано-Франківська	5 418,78	4 837,30	5 335,17
Київська	4 598,66	4 519,70	4 538,44
Кіровоградська			
Луганська			
Львівська	5 811,70	5 076,23	5 323,10
Миколаївська			
Одеська			
Полтавська	3 632,63	3 667,61	3 666,81
Рівненська	5 200,52	4 605,24	4 818,19
Сумська	3 818,77	3 710,48	3 777,94
Тернопільська	4 507,07	3 795,75	4 494,11
Харківська			
Херсонська			
Хмельницька	4 094,39	3 474,83	3 781,79
Черкаська		3 792,42	3 792,42
Чернівецька	4 551,54	3 633,80	4 250,64
Чернігівська	3 915,57	4 007,83	3 966,31

Таблиця 2. Стартові середньозважені ціни (грн./куб.м. з ПДВ) в розрізі областей

РОЗДІЛ III. РЕАЛІЗАЦІЯ

Загальний відсоток реалізації необробленої деревини породи береза та вільха на загальних торгах II кварталу 2026 року склав **100%**.

Загальний відсоток реалізації по породах :

- Береза– 100%
- Вільха– 100%

Загальний відсоток реалізації виставлених лісоматеріалів в розрізі областей наведений в Таблиці 3 нижче.

Область	Порода	Виставлений обсяг, куб.м.	Проданий обсяг, куб.м.	% реалізації
Вінницька	Береза	432,00	432,00	100,0%
	Вільха	674,00	674,00	100,0%
Волинська	Береза	5 625,00	5 625,00	100,0%
	Вільха	24 969,00	24 969,00	100,0%
Дніпропетровська	Береза	-	-	
	Вільха	-	-	
Донецька	Береза	-	-	
	Вільха	-	-	
Житомирська	Береза	16 013,00	16 013,00	100,0%
	Вільха	11 585,00	11 585,00	100,0%
Закарпатська	Береза	-	-	
	Вільха	-	-	
Запорізька	Береза	-	-	
	Вільха	-	-	
Івано-Франківська	Береза	917,00	917,00	100,0%
	Вільха	154,00	154,00	100,0%
Київська	Береза	614,00	614,00	100,0%
	Вільха	1 974,00	1 974,00	100,0%
Кіровоградська	Береза	-	-	
	Вільха	-	-	
Луганська	Береза	-	-	
	Вільха	-	-	
Львівська	Береза	1 490,00	1 490,00	100,0%
	Вільха	2 949,00	2 949,00	100,0%
Миколаївська	Береза	-	-	
	Вільха	-	-	
Одеська	Береза	-	-	
	Вільха	-	-	
Полтавська	Береза	16,00	16,00	100,0%
	Вільха	679,00	679,00	100,0%
Рівненська	Береза	6 564,00	6 564,00	100,0%
	Вільха	11 785,00	11 785,00	100,0%
Сумська	Береза	1 510,00	1 510,00	100,0%
	Вільха	914,00	914,00	100,0%
Тернопільська	Береза	431,00	431,00	100,0%
	Вільха	8,00	8,00	100,0%
Харківська	Береза	-	-	
	Вільха	-	-	
Херсонська	Береза	-	-	
	Вільха	-	-	
Хмельницька	Береза	1 576,00	1 576,00	100,0%
	Вільха	1 605,00	1 605,00	100,0%
Черкаська	Береза	-	-	
	Вільха	884,00	884,00	100,0%
Чернівецька	Береза	246,00	246,00	100,0%
	Вільха	120,00	120,00	100,0%
Чернігівська	Береза	2 825,00	2 825,00	100,0%
	Вільха	3 452,00	3 452,00	100,0%

Таблиця 3. Загальний відсоток реалізації в розрізі областей

РОЗДІЛ IV. РЕАЛІЗАЦІЙНІ ЦІНИ

Загальна реалізаційна середньозважена ціна знеособленого кубометру необробленої деревини породи береза та вільха на загальних аукціонах II кварталу 2026 року склала – 4 949,06 грн. за куб.м. (↑8,1%).

По породах:

- Береза – 5 087,16 грн. за куб.м. (↑7,9%);
- Вільха – 4 863,51 грн. за куб.м. (↑8,3%);

Рівень стартових та реалізаційних середньозважених цін на лісоматеріали в розрізі областей наведений в Таблиці 4.

Область	Береза		Вільха		Загальна	
	Сер.зваж. ціна стартова	Сер.зваж. ціна продажу	Сер.зваж. ціна стартова	Сер.зваж. ціна продажу	Сер.зваж. ціна стартова	Сер.зваж. ціна продажу
Вінницька	4 468	4 468	4 074	4 636	4 228	4 570
Волинська	5 241	5 811	4 616	5 054	4 731	5 193
Дніпропетровська						
Донецька						
Житомирська	4 500	4 615	4 426	4 603	4 469	4 610
Закарпатська						
Запорізька						
Івано-Франківська	5 419	5 419	4 837	4 837	5 335	5 335
Київська	4 599	4 599	4 520	4 520	4 538	4 538
Кіровоградська						
Луганська						
Львівська	5 812	6 959	5 076	5 284	5 323	5 846
Миколаївська						
Одеська						
Полтавська	3 633	5 994	3 668	3 673	3 667	3 726
Рівненська	5 201	6 252	4 605	5 356	4 818	5 677
Сумська	3 819	4 066	3 710	3 814	3 778	3 971
Тернопільська	4 507	4 527	3 796	3 796	4 494	4 513
Харківська						
Херсонська						
Хмельницька	4 094	4 108	3 475	3 479	3 782	3 791
Черкаська			3 792	3 875	3 792	3 875
Чернівецька	4 552	4 552	3 634	3 634	4 251	4 251
Чернігівська	3 916	3 939	4 008	4 016	3 966	3 981

Таблиця 4. Стартові та реалізаційні середньозважені ціни (грн./куб.м. з ПДВ) в розрізі областей